

## Développement de modèles Excel

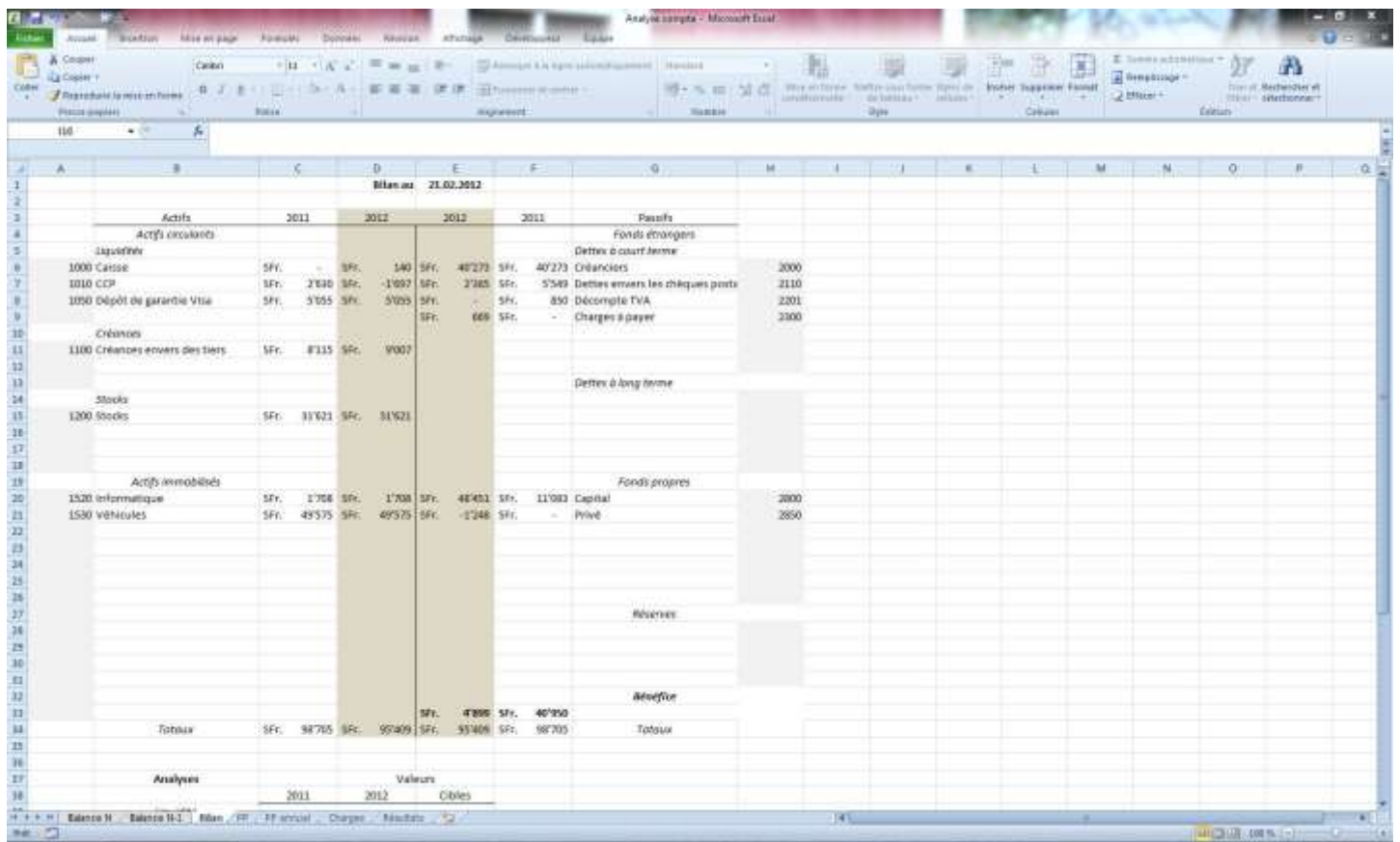
Tarif fr. 20.- pour chaque fonction suivante incluse par feuilles de calcul :

- Formules
- Tableaux
- Graphiques
- Mises en forme conditionnelles
- Bases de données
- Opérations / validations de données
- Analyse de scénarios / prévisionnelles
- Macros
- Liaison de fichiers
- Contrôles de formulaires
- Tableaux croisés dynamiques

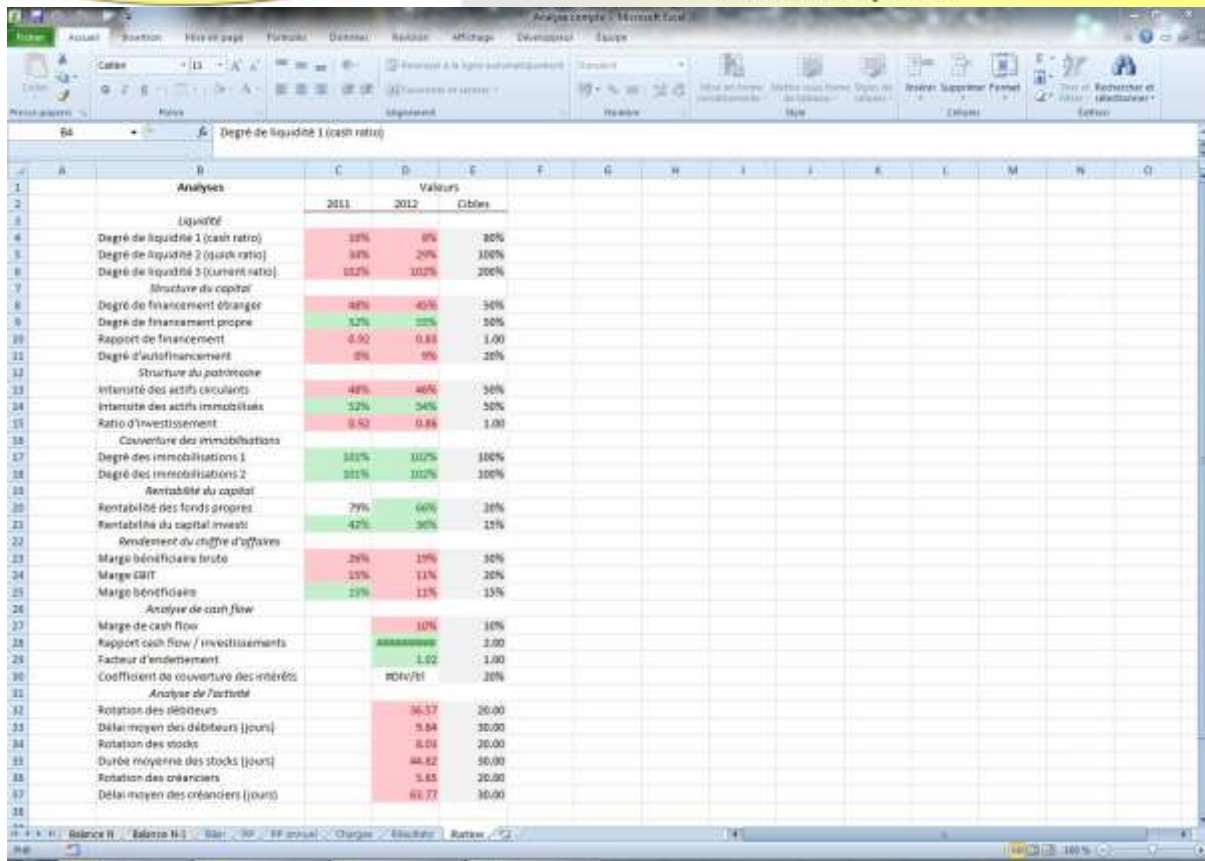
## Exemples de modèles Excel personnalisables

### Analyse financière

Etablit sur la base d'une balance des comptes : un bilan détaillé analytique, un compte PP actuel et prévisionnel, une comparaison des charges budgétées, une analyse détaillée de résultat EBIT et cash flow et des calculs de ratios.



		Bilan au 31.03.2012				
		2011		2012		
		2011	2012	2011	2012	
<b>Actifs</b>		<b>Passifs</b>				
<b>Actifs circulants</b>		<b>Fonds étrangers</b>				
Liquidités		Dettes à court terme				
1000 Caisse	Sfr. -	Sfr. 140	Sfr. 40'273	Sfr. 40'273	Créanciers	2000
1010 CCP	Sfr. 2'630	Sfr. -1'037	Sfr. 2'165	Sfr. 5'549	Dettes envers les chèques posts	2110
1050 Dépôt de garantie Vita	Sfr. 5'055	Sfr. 5'025	Sfr. -	Sfr. 850	Décompte TVA	2201
			Sfr. 666	Sfr. -	Charges à payer	2300
<b>Créances</b>		<b>Dettes à long terme</b>				
1100 Créances envers des tiers	Sfr. 8'315	Sfr. 9'007				
<b>Stocks</b>		<b>Fonds propres</b>				
1200 Stocks	Sfr. 31'621	Sfr. 31'621			Capital	2000
<b>Actifs immobilisés</b>		<b>Privé</b>				
1520 Informatique	Sfr. 1'708	Sfr. 1'708	Sfr. 44'451	Sfr. 11'083		2850
1530 Véhicules	Sfr. 48'575	Sfr. 49'575	Sfr. -2'248	Sfr. -		
<b>Réserves</b>		<b>Bénéfice</b>				
<b>Total</b>		Sfr. 98'705	Sfr. 99'409	Sfr. 40'950	Sfr. 53'408	<b>Total</b>
<b>Analyses</b>		Valeurs		Cibles		
		2011	2012			



Analyse	Valeurs		
	2011	2012	Cibles
<b>Liquides</b>			
Degré de liquidité 1 (cash ratio)	10%	8%	80%
Degré de liquidité 2 (cash ratio)	34%	29%	100%
Degré de liquidité 3 (current ratio)	112%	102%	200%
<b>Structure du capital</b>			
Degré de financement étranger	48%	45%	34%
Degré de financement propre	52%	55%	66%
Rapport de financement	0.92	0.83	1.00
Degré d'autofinancement	8%	9%	20%
<b>Structure du patrimoine</b>			
Intensité des actifs circulants	48%	46%	54%
Intensité des actifs immobilisés	52%	54%	50%
Ratio d'investissement	0.92	0.88	1.00
<b>Couverture des immobilisations</b>			
Degré des immobilisations 1	101%	102%	100%
Degré des immobilisations 2	101%	102%	100%
<b>Rentabilité du capital</b>			
Rentabilité des fonds propres	29%	40%	38%
Rentabilité du capital investi	42%	30%	15%
<b>Remboursement du chiffre d'affaires</b>			
Marge bénéficiaire brute	29%	19%	30%
Marge EBIT	15%	11%	20%
Marge bénéficiaire	13%	11%	15%
<b>Analyse de cash flow</b>			
Marge de cash flow		10%	10%
Rapport cash flow / investissements		1.00	1.00
Facteur d'endettement		1.02	1.00
Coefficient de couverture des intérêts		1014/761	20%
<b>Analyse de l'activité</b>			
Rotation des débiteurs		36.37	20.00
Délai moyen des débiteurs (jours)		9.94	30.00
Rotation des stocks		8.03	20.00
Durée moyenne des stocks (jours)		44.12	30.00
Rotation des créanciers		5.85	20.00
Délai moyen des créanciers (jours)		61.77	30.00

### Caractéristiques du modèle

Tableaux	6x
Fonctions mathématiques	3x
Calculs prévisionnels	2x
Représentations graphiques	
Colorations conditionnelles des cellules	2x
Base de données	
Macros	
Fonctions incluses	13x

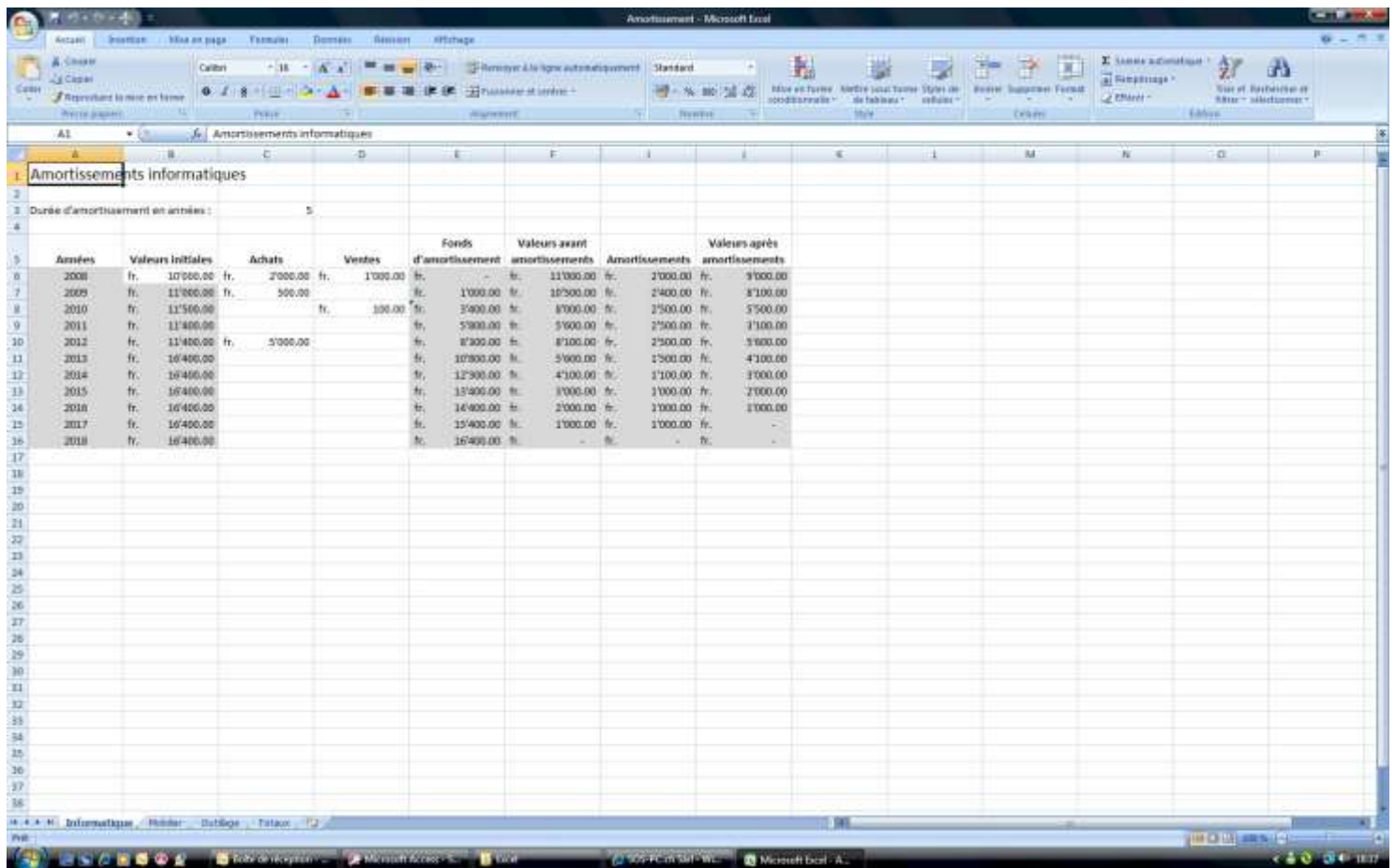
**Prix du modèle : fr. 260.-**

**Personnalisations supplémentaires : fr. 260.-**



## Calcul d'amortissements linéaires

Calcul des amortissements linéaires de différentes rubriques sur plusieurs feuilles de calcul et affiche le total sur la dernière feuille de calcul.



### Caractéristiques du modèle

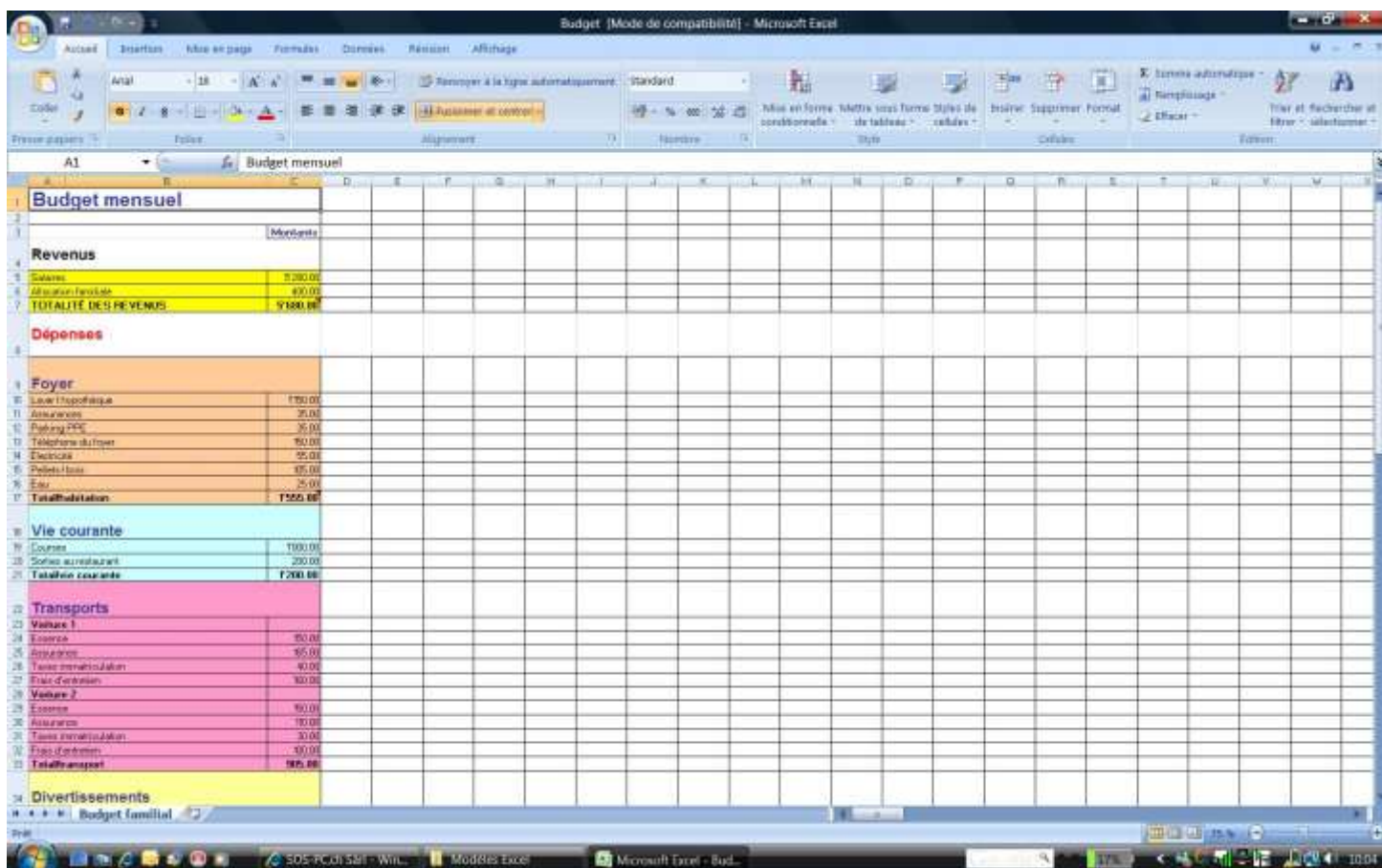
Tableaux	4x
Fonctions mathématiques	4x
Calculs prévisionnels	
Représentations graphiques	
Colorations conditionnelles des cellules	
Base de données	
Macros	
Fonctions incluses	8x

Prix du modèle : fr. 160.-

Personnalisations supplémentaires : fr. 160.-

## Budget familial mensuel

Tenue du budget familial mensuel avec dépenses quotidiennes.



Budget mensuel		Montants
<b>Revenus</b>		
Salaires		1 200.00
Allocation familiale		400.00
<b>TOTALITÉ DES REVENUS</b>		<b>1 600.00</b>
<b>Dépenses</b>		
<b>Foyer</b>		
Loyer Hypothèque		1 100.00
Assurances		20.00
Épaveur CEE		25.00
Téléphone du foyer		50.00
Électricité		25.00
Chauffage		50.00
Eau		25.00
<b>TotalFoyer</b>		<b>1 350.00</b>
<b>Vie courante</b>		
Courses		100.00
Sorties restaurants		200.00
<b>TotalVie courante</b>		<b>300.00</b>
<b>Transports</b>		
<b>Voiture 1</b>		
Essence		50.00
Assurances		25.00
Taxes immatriculation		40.00
Éclair-Contrôle		30.00
<b>Voiture 2</b>		
Essence		50.00
Assurances		20.00
Taxes immatriculation		30.00
Frais d'entretien		10.00
<b>TotalTransport</b>		<b>185.00</b>
<b>Divertissements</b>		

### Caractéristiques du modèle

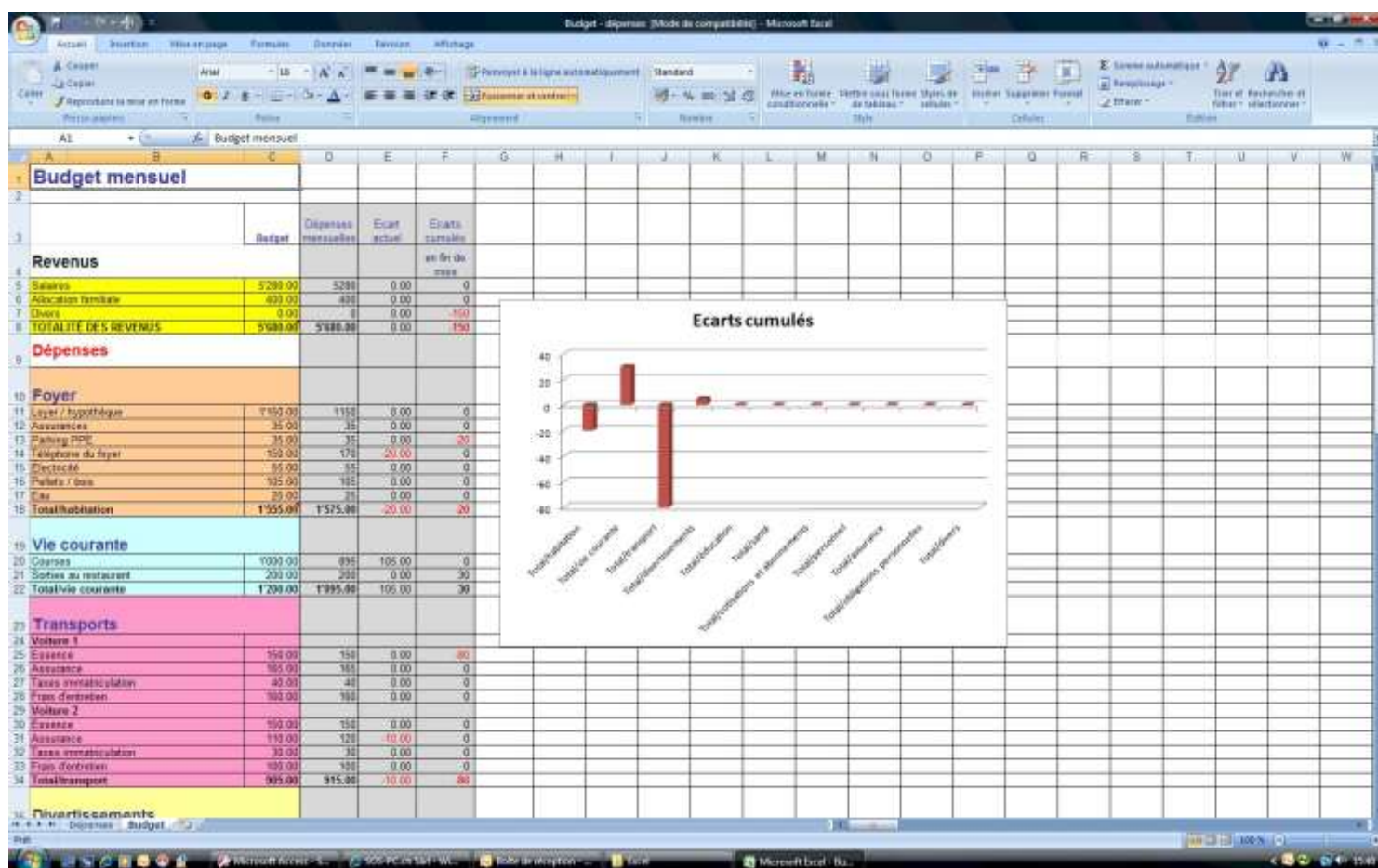
Tableaux	1x
Fonctions mathématiques	1x
Calculs prévisionnels	
Représentations graphiques	
Colorations conditionnelles des cellules	
Base de données	
Macros	
Fonctions incluses	2x

Prix du modèle : fr. 40.-

Personnalisations supplémentaires : fr. 40.-

## Budget familial mensuel avec graphique des écarts

Tenue du budget avec dépenses quotidiennes et affichage graphique des écarts entre les dépenses réelles et budgétées cumulées mois après mois.



### Caractéristiques du modèle

Tableaux

2x

Fonctions mathématiques

2x

Calculs prévisionnels

Représentations graphiques

1x

Colorations conditionnelles des cellules

Base de données

Macros

1x

Fonctions incluses

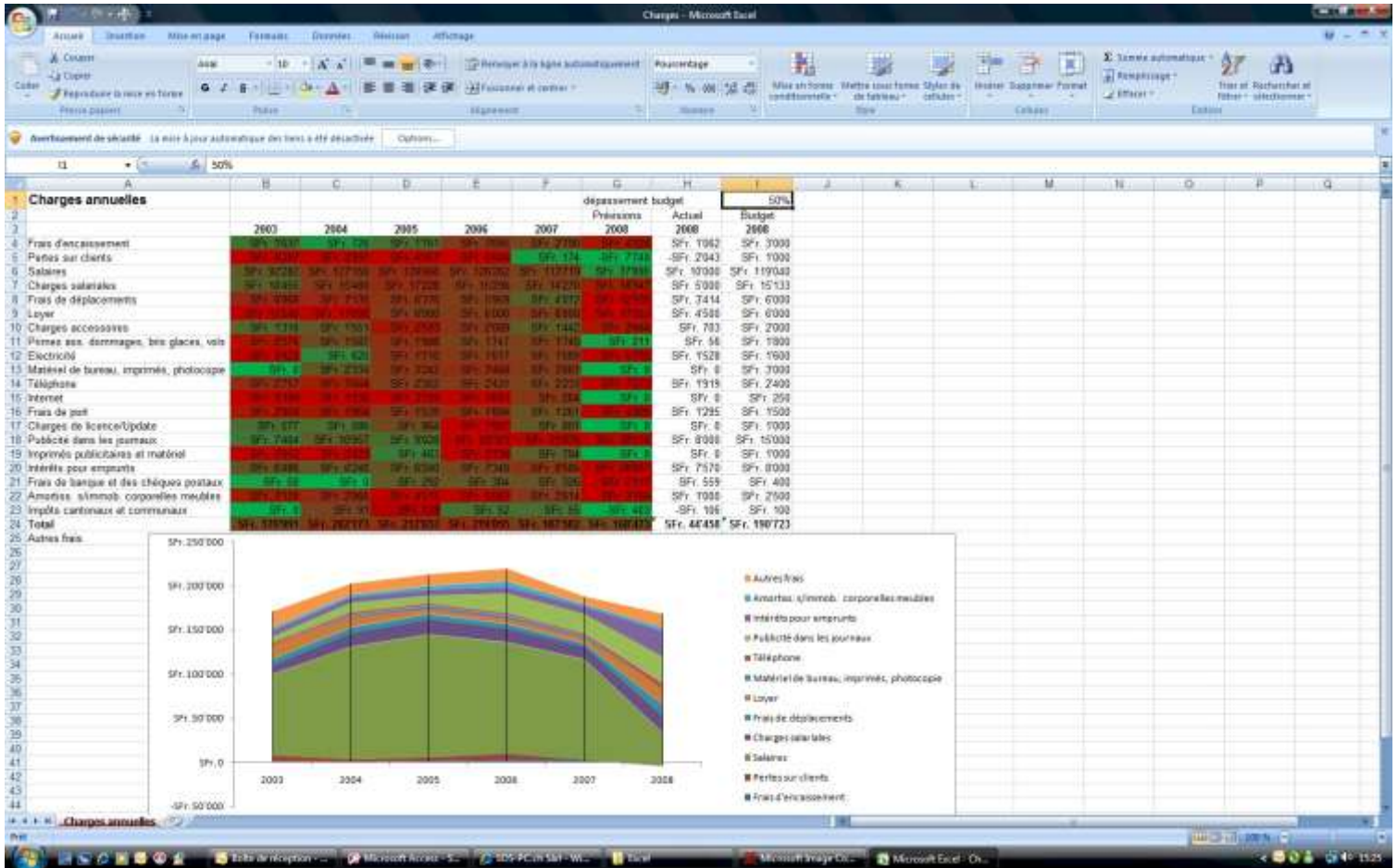
6x

Prix du modèle : fr. 120.-

Personnalisations supplémentaires : fr. 120.-

## Synthèse des charges d'exploitations

Affiche les charges annuelles passées, actuelles et budgétées en différentes couleurs selon l'écart avec le budget et comparaison sous forme graphique.



### Caractéristiques du modèle

Tableaux	1x
Fonctions mathématiques	1x
Calculs prévisionnels	1x
Représentations graphiques	1x
Colorations conditionnelles des cellules	1x
Base de données	
Macros	
Fonctions incluses	5x

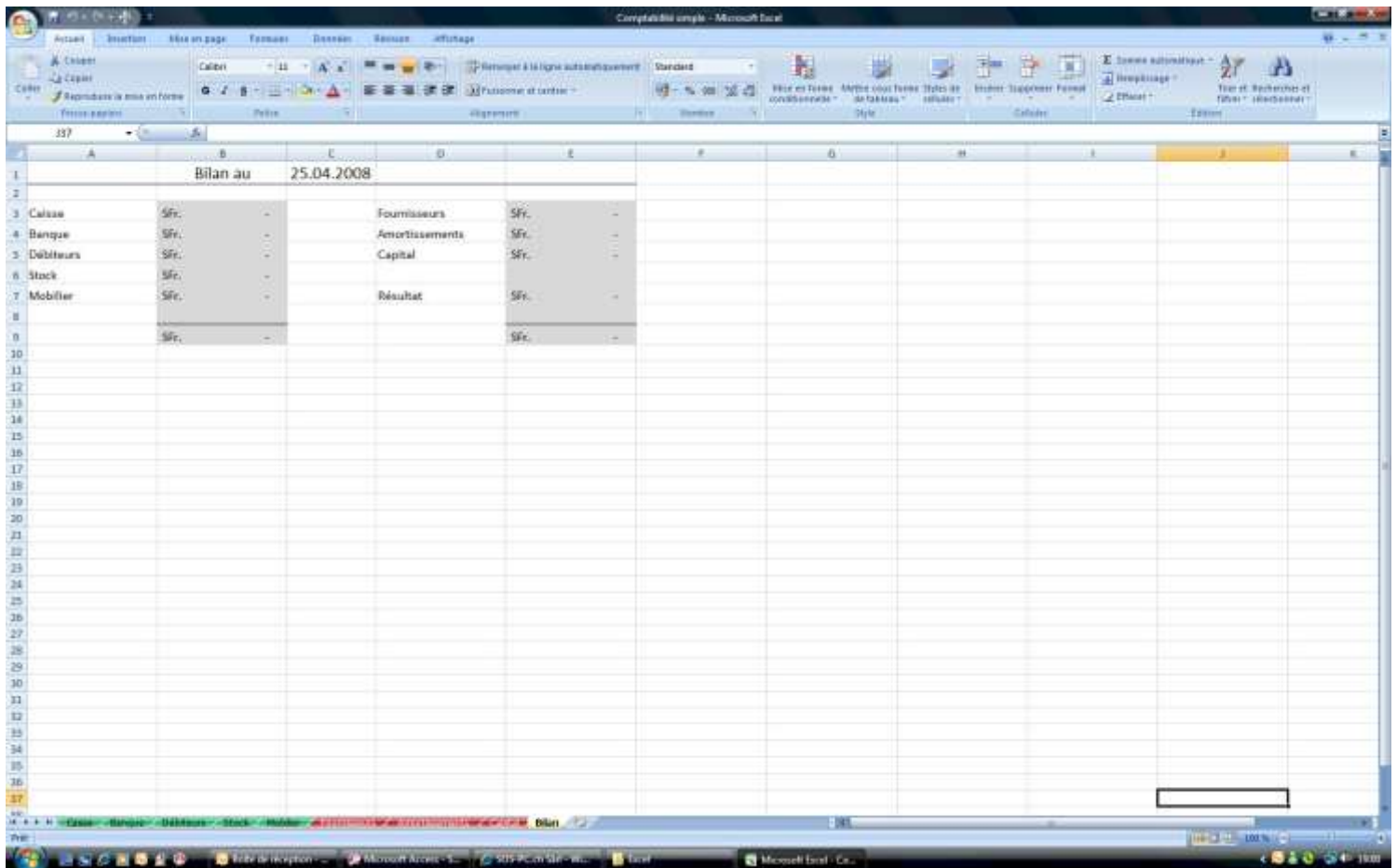
Prix du modèle : fr. 100.-

Personnalisations supplémentaires : fr. 100.-



## Comptabilité simple

Tenue d'une comptabilité simple sous forme de comptes d'actifs – passifs et établissement du bilan.



### Caractéristiques du modèle

Tableaux	9x
Fonctions mathématiques	1x
Calculs prévisionnels	
Représentations graphiques	
Colorations conditionnelles des cellules	
Base de données	
Macros	
Fonctions incluses	10x

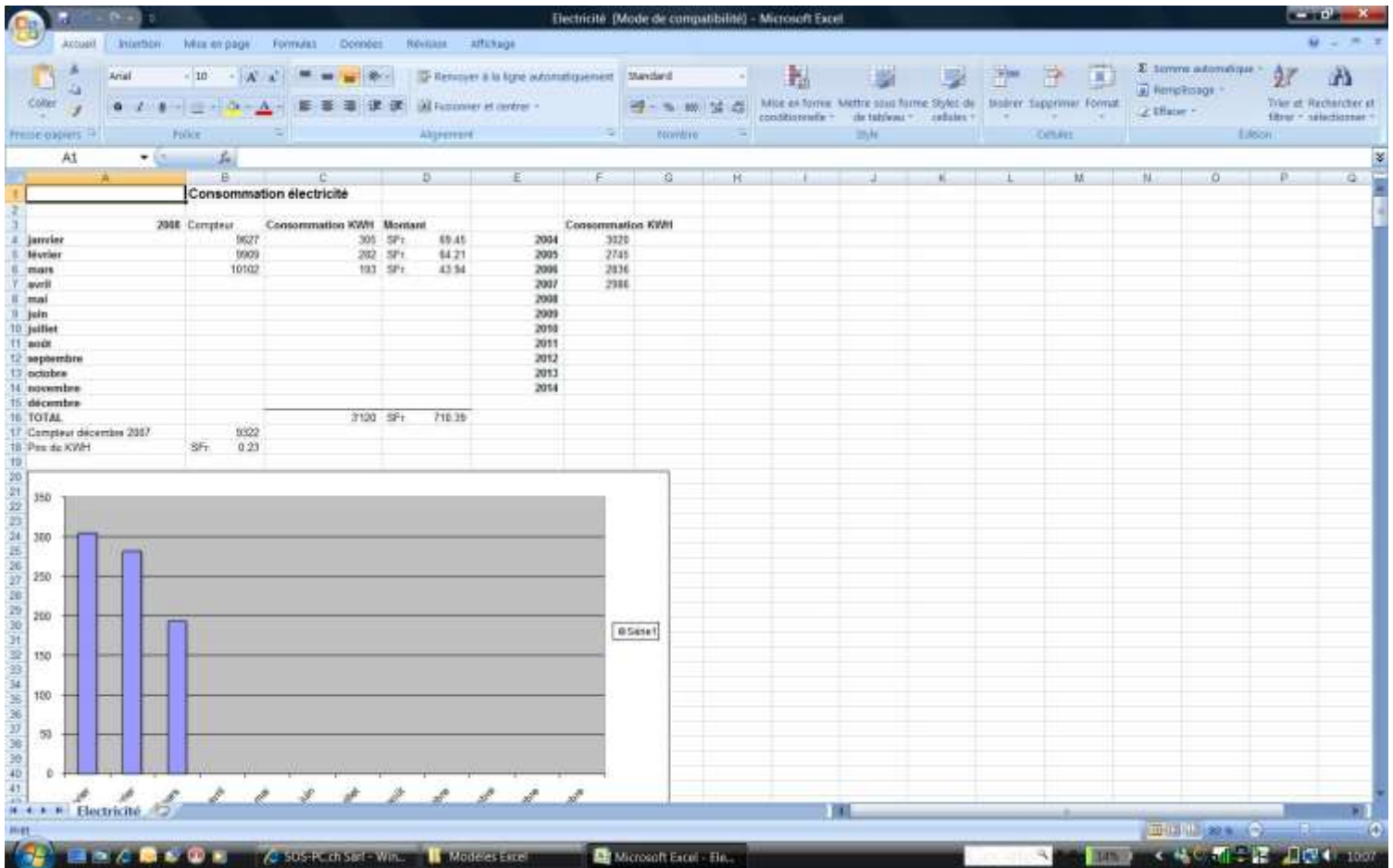
Prix du modèle : fr. 200.-

Personnalisations supplémentaires : fr. 200.-



## Consommation d'électricité

Relevé des dépenses mensuelles d'électricité avec calcul estimé pour l'année entière.



### Caractéristiques du modèle

Tableaux	1x
Fonctions mathématiques	1x
Calculs prévisionnels	1x
Représentations graphiques	1x
Colorations conditionnelles des cellules	
Base de données	
Macros	
Fonctions incluses	4x

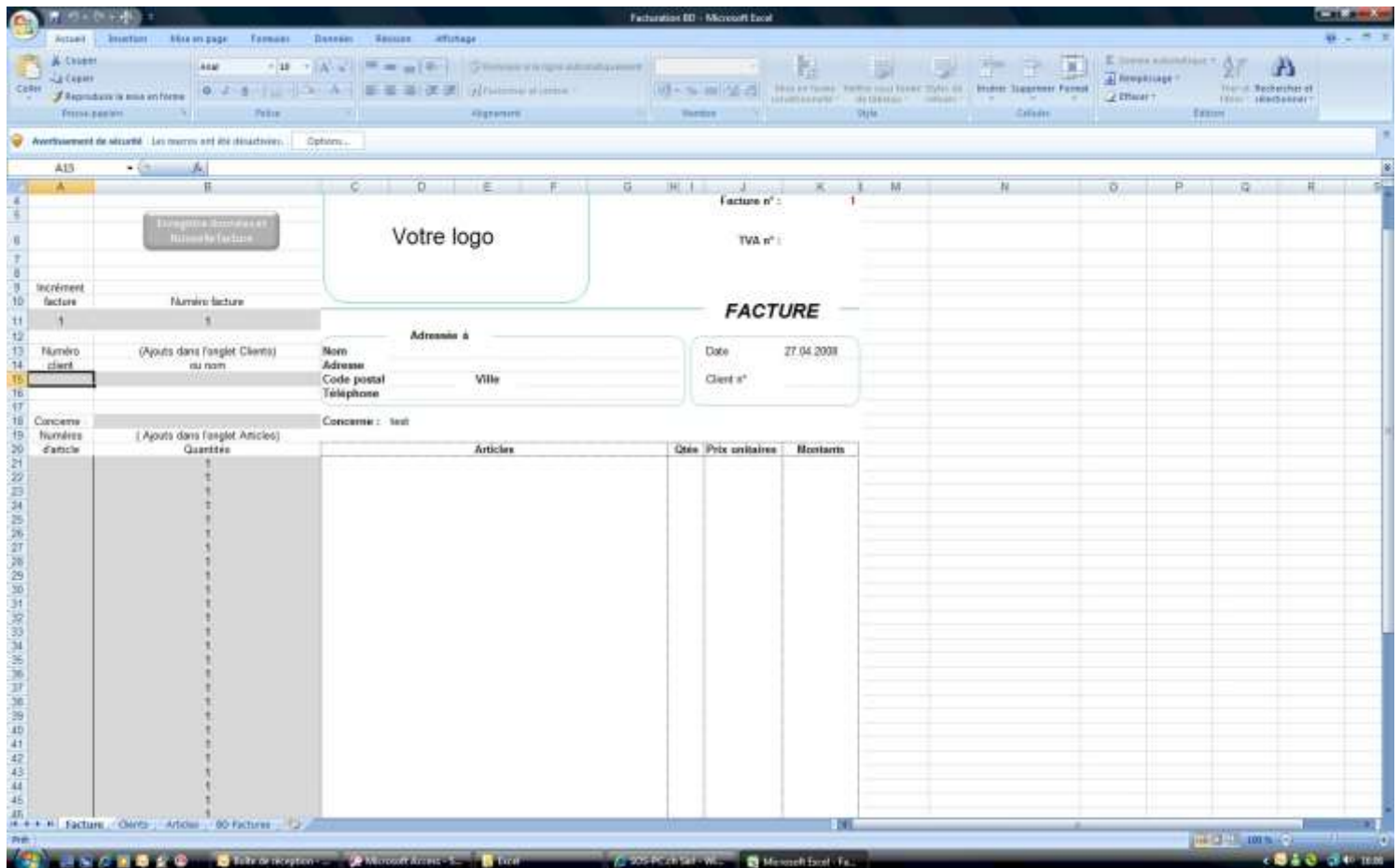
Prix du modèle : fr. 80.-

Personnalisations supplémentaires : fr. 80.-



## Facturation

Facturation à partir d'une liste de clients et d'articles.



### Caractéristiques du modèle

Tableaux	1x
Fonctions mathématiques	1x
Calculs prévisionnels	
Représentations graphiques	
Colorations conditionnelles des cellules	
Base de données	2x
Macros	
Fonctions incluses	4x

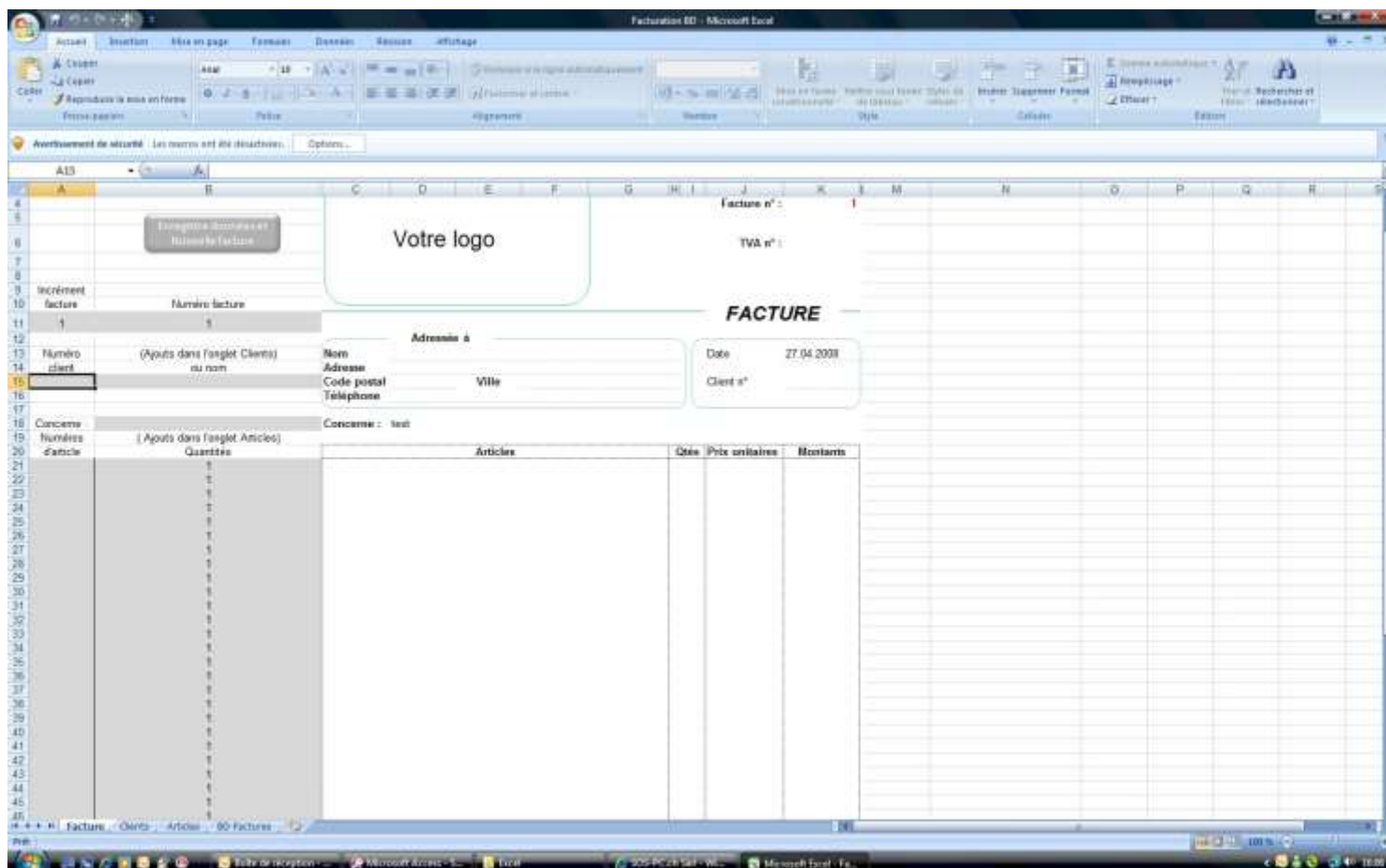
**Prix du modèle : fr. 80.-**

**Personnalisations supplémentaires : fr. 80.-**



## Facturation avec enregistrement des données

Facturation à partir d'une liste de clients et d'articles avec archivage des données dans un tableau.



### Caractéristiques du modèle

Tableaux	1x
Fonctions mathématiques	1x
Calculs prévisionnels	
Représentations graphiques	
Colorations conditionnelles des cellules	
Base de données	3x
Macros	1x
Fonctions incluses	6x

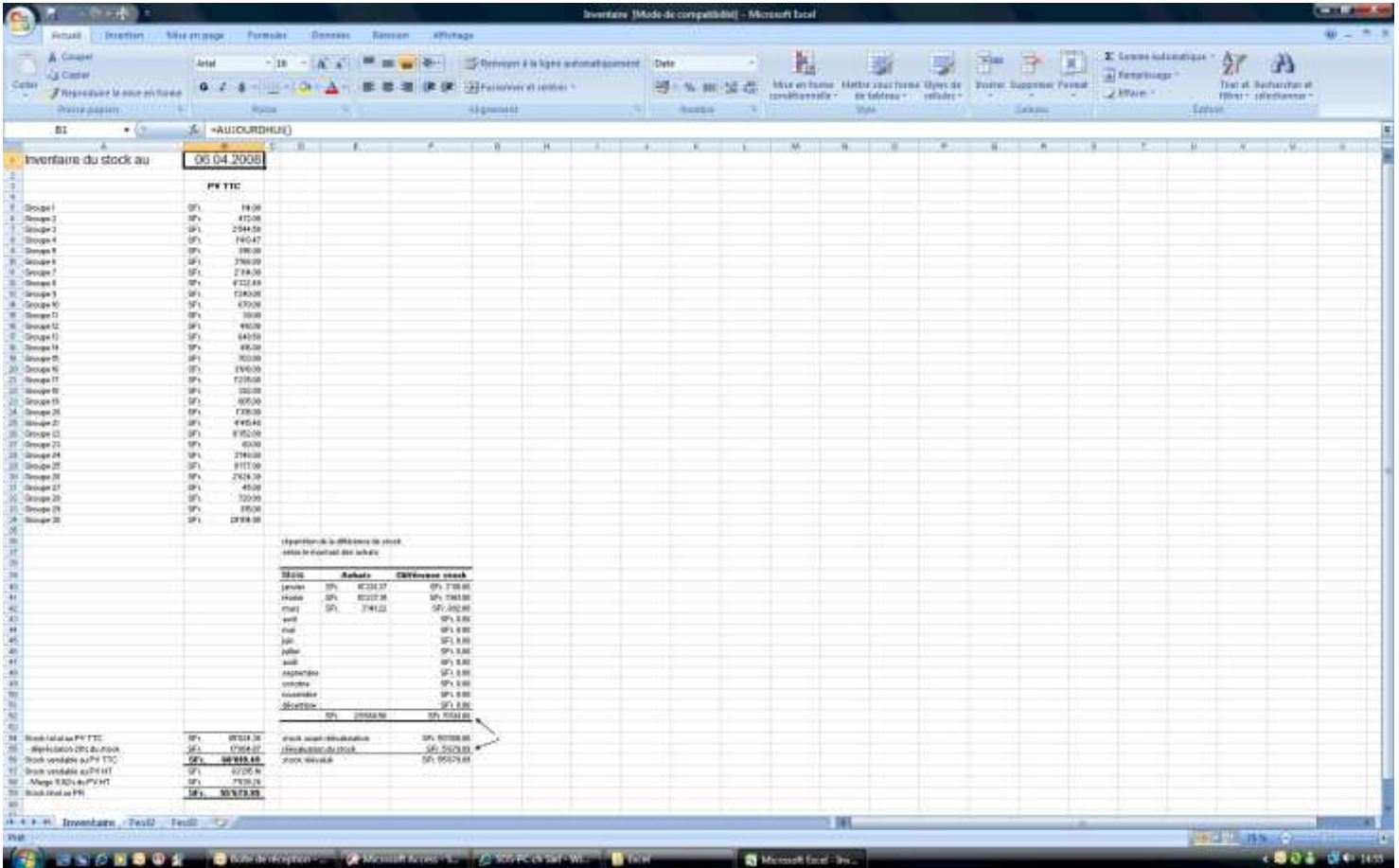
**Prix du modèle : fr. 120.-**

**Personnalisations supplémentaires : fr. 120.-**



## Inventaire de stock

Répartit les différences de stock mensuelles selon les volumes d'achats.



### Caractéristiques du modèle

Tableaux

Fonctions mathématiques

Calculs prévisionnels

Représentations graphiques

Colorations conditionnelles des cellules

Base de données

Macros

Fonctions incluses

1x

1x

2x

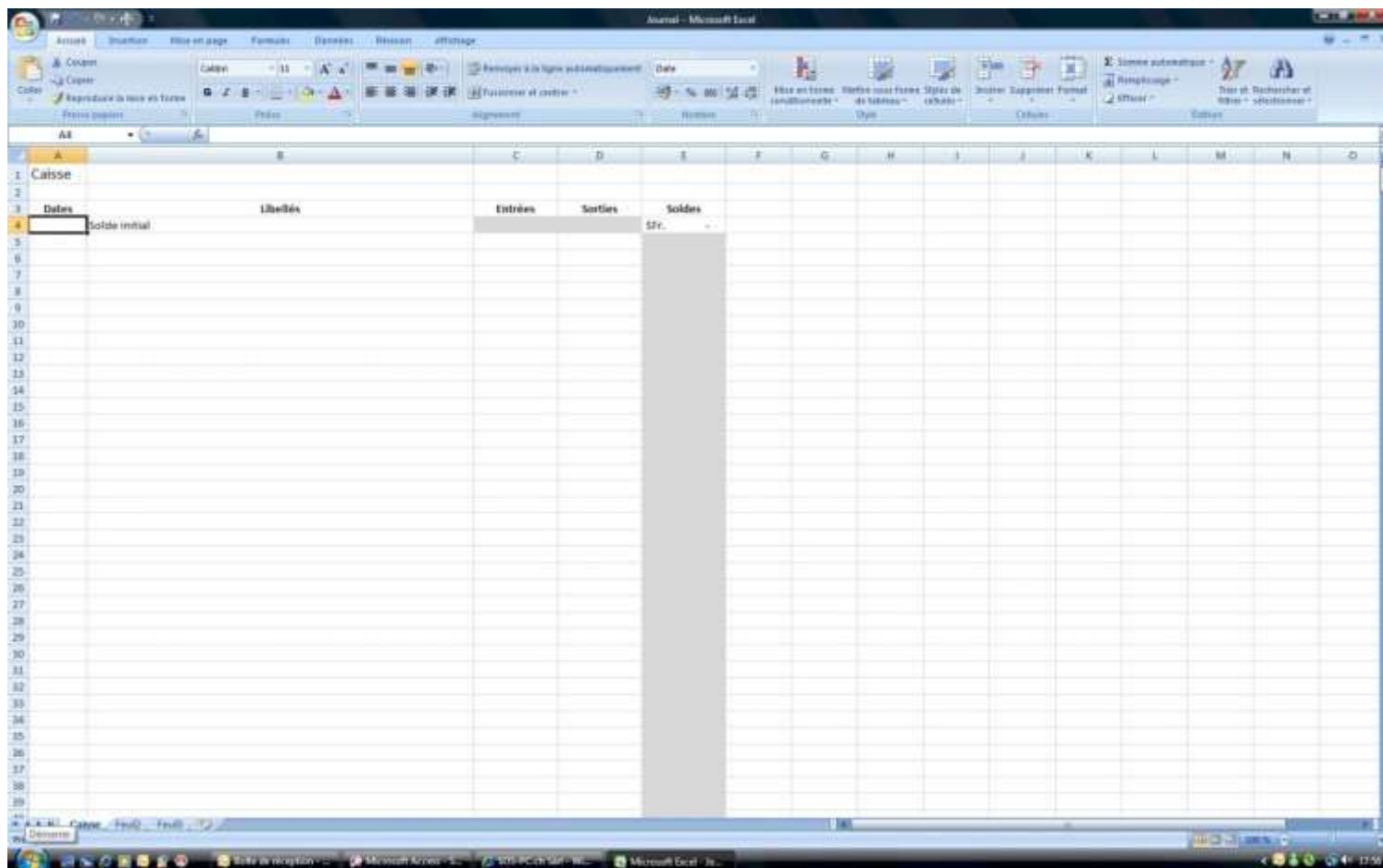
Prix du modèle : fr. 40.-

Personnalisations supplémentaires : fr. 40.-



## Journal comptable

Journalisation comptable des opérations d'un compte.



### Caractéristiques du modèle

Tableaux	1x
Fonctions mathématiques	1x
Calculs prévisionnels	
Représentations graphiques	
Colorations conditionnelles des cellules	
Base de données	
Macros	
Fonctions incluses	2x

**Prix du modèle : fr. 40.-**

**Personnalisations supplémentaires : fr. 40.-**



**Microsoft CERTIFIED Professional**  
**Microsoft CERTIFIED IT Professional**  
**Microsoft CERTIFIED Technology Specialist**  
**Microsoft Spécialiste PME**

Votre spécialiste en Informatique, Bureautique, Comptabilité, Finance

[www.sos-pc.ch](http://www.sos-pc.ch)

## Gains de loterie

Détail des gains et pertes d'une mise en loterie.

Date	Versement	Gain Swisslotto	Perte Swisslotto	Gain EuroMillion	Perte EuroMillion	Solde
26.03.2008	Sfr. 400.00	Sfr.	Sfr.			Sfr. -402.00
28.03.2008				Sfr.	Sfr. 48.00	Sfr. 354.00
29.03.2008		Sfr.	Sfr. 16.00			Sfr. 338.00
02.04.2008		Sfr.	Sfr. 16.00			Sfr. 322.00
04.04.2008				Sfr. 48.20	Sfr. 48.00	Sfr. 315.00
05.04.2008		Sfr.	Sfr. 19.00			Sfr. 296.00
09.04.2008		Sfr.	Sfr. 19.00			Sfr. 277.00
11.04.2008				Sfr.	Sfr. 54.40	Sfr. 222.60
12.04.2008		Sfr.	Sfr. 19.00			Sfr. 203.60
16.04.2008		Sfr.	Sfr. 19.00			Sfr. 184.60
18.04.2008				Sfr.	Sfr. 54.40	Sfr. 130.20
19.04.2008		Sfr.	Sfr. 19.00			Sfr. 111.20
23.04.2008		Sfr.	Sfr. 16.00			Sfr. 95.20
25.04.2008				Sfr.	Sfr. 54.40	Sfr. 40.80
26.04.2008		Sfr.	Sfr. 16.00			Sfr. 24.80
30.04.2008		Sfr.	Sfr. 16.00			Sfr. 8.80
02.05.2008				Sfr.	Sfr. 6.40	Sfr. 2.40
Totaux		Sfr.	Sfr. 175.88	Sfr. 48.20	Sfr. 205.60	

### Caractéristiques du modèle

Tableaux	1x
Fonctions mathématiques	1x
Calculs prévisionnels	
Représentations graphiques	
Colorations conditionnelles des cellules	
Base de données	
Macros	
Fonctions incluses	2x

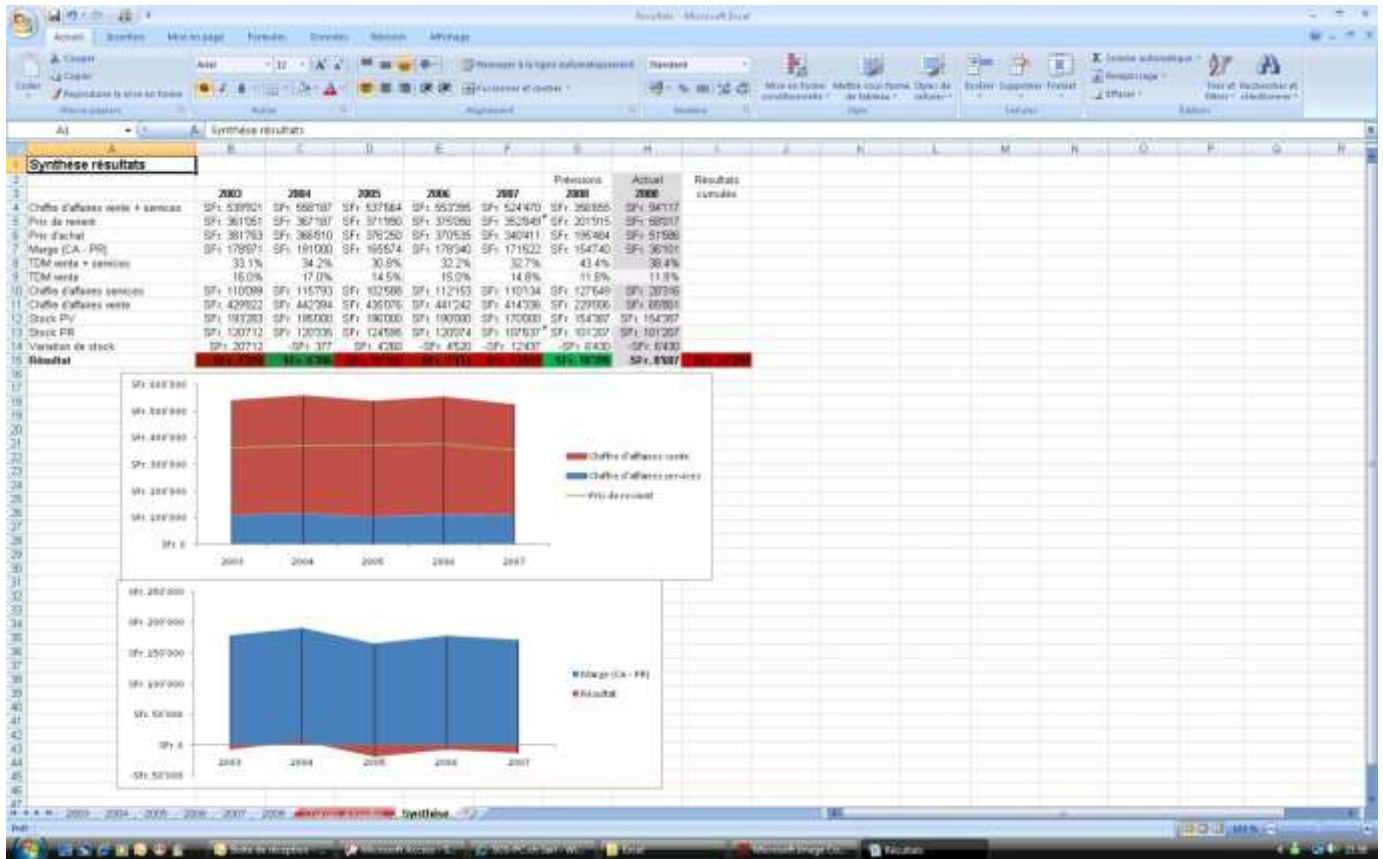
Prix du modèle : fr. 40.-

Personnalisations supplémentaires : fr. 40.-



## Synthèse des résultats d'exploitation

Synthèse des résultats annuels passés et actuels avec les prévisions pour l'année en cours et comparaisons annuelles sous formes graphiques.



### Caractéristiques du modèle

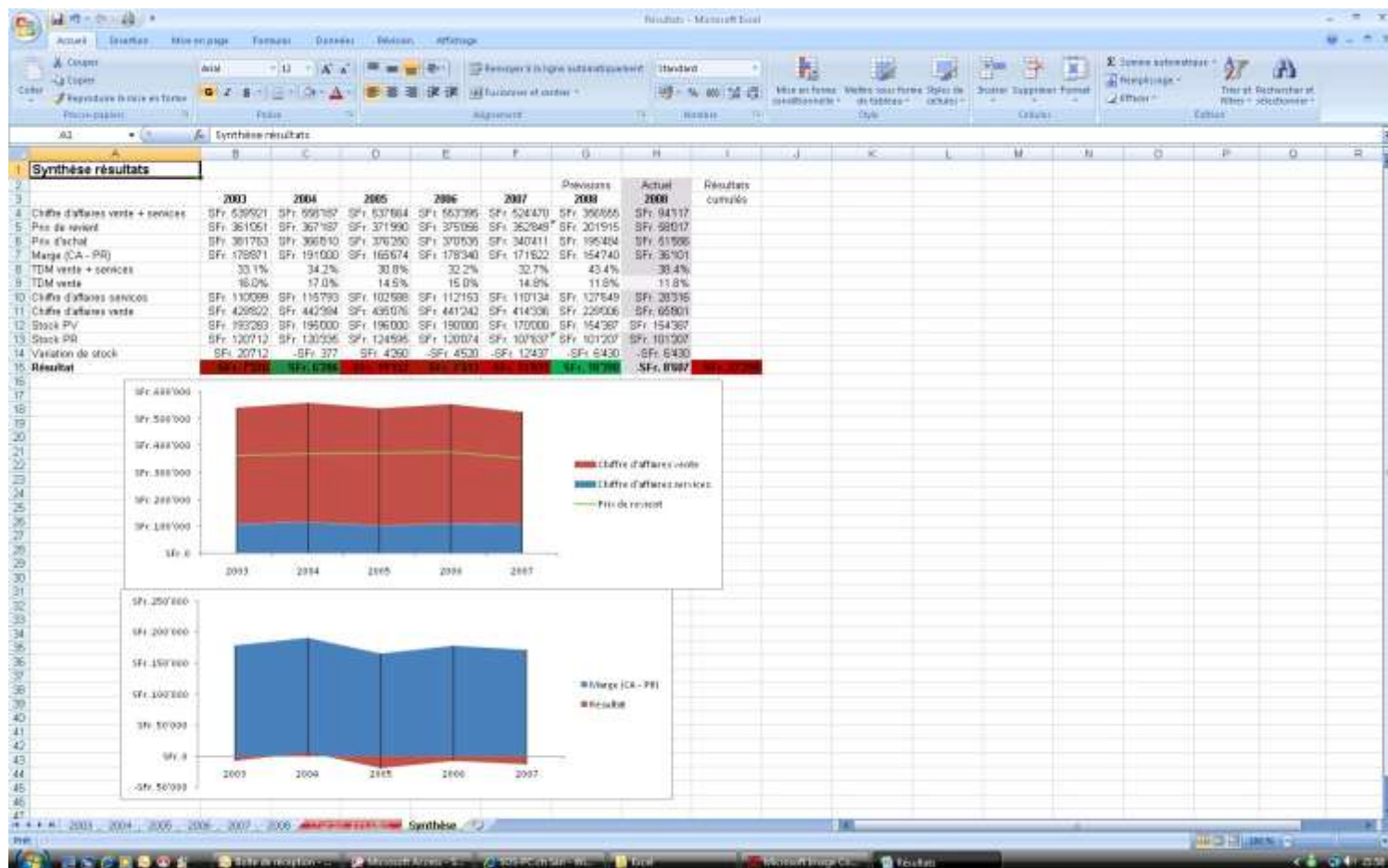
Tableaux	7x
Fonctions mathématiques	1x
Calculs prévisionnels	1x
Représentations graphiques	1x
Colorations conditionnelles des cellules	1x
Base de données	
Macros	
Fonctions incluses	11x

Prix du modèle : fr. 220.-

Personnalisations supplémentaires : fr. 220.-

## Synthèse des charges et résultats d'exploitation

Synthèse des charges et résultats annuels passés, actuels et budgétés avec les prévisions pour l'année en cours et comparaisons annuelles sous formes graphiques.



### Caractéristiques du modèle

Tableaux	8x
Fonctions mathématiques	2x
Calculs prévisionnels	2x
Représentations graphiques	2x
Colorations conditionnelles des cellules	2x
Base de données	
Macros	
Fonctions incluses	16x

Prix du modèle : fr. 320.-

Personnalisations supplémentaires : fr. 320.-